

**Выборы Президента Российской Федерации
17 марта 2024 года**

**ПРОТОКОЛ
территориальной избирательной комиссии об итогах голосования
на территории Томская область, Муниципальное образование
"Молчановский район"**

Число участковых избирательных комиссий на соответствующей территории	26
Число поступивших протоколов участковых избирательных комиссий об итогах голосования, на основании которых составлен протокол территориальной избирательной комиссии об итогах голосования	26
Число избирательных участков, итоги голосования на которых были признаны недействительными	0
Общее число избирателей, включенных в списки избирателей на момент окончания голосования на избирательных участках, итоги голосования на которых были признаны недействительными	0

После предварительной проверки правильности составления протоколов участковых избирательных комиссий об итогах голосования территориальная избирательная комиссия путем суммирования данных, содержащихся в указанных протоколах участковых избирательных комиссий, у с т а н о в и л а :

1	Число избирателей, включенных в списки избирателей на момент окончания голосования	0	0	8	9	7	3
2	Число избирательных бюллетеней, полученных участковыми избирательными комиссиями	0	1	0	1	5	0
3	Число избирательных бюллетеней, выданных избирателям, проголосовавшим досрочно	0	0	0	0	0	0
4	Число избирательных бюллетеней, выданных участковыми избирательными комиссиями избирателям в помещениях для голосования в день голосования	0	0	4	3	1	4
5	Число избирательных бюллетеней, выданных избирателям, проголосовавшим вне помещений для голосования в день голосования	0	0	0	7	9	5
6	Число погашенных избирательных бюллетеней	0	0	5	0	4	1
7	Число избирательных бюллетеней, содержащихся в переносных ящиках для голосования	0	0	0	7	9	5
8	Число избирательных бюллетеней, содержащихся в стационарных ящиках для голосования	0	0	4	3	1	3
9	Число недействительных избирательных бюллетеней	0	0	0	0	7	1
10	Число действительных избирательных бюллетеней	0	0	5	0	3	7
11	Число утраченных избирательных бюллетеней	0	0	0	0	0	0
12	Число избирательных бюллетеней, не учтенных при получении	0	0	0	0	0	0

Фамилии, имена, отчества внесенных в избирательный бюллетень зарегистрированных кандидатов		Число голосов избирателей, поданных за каждого зарегистрированного кандидата					
13	Даванков Владислав Андреевич	0	0	0	1	6	4
14	Путин Владимир Владимирович	0	0	4	4	4	4
15	Слуцкий Леонид Эдуардович	0	0	0	1	6	9
16	Харитонов Николай Михайлович	0	0	0	2	6	0

Число избирателей, принявших участие в голосовании

абсолютное: 5108
в процентах: 56,93%

**Председатель
территориальной
избирательной комиссии**

Сухарева А.Р.
(фамилия, инициалы)


(подпись либо причина отсутствия, отметка об
особом мнении)

**Заместитель
председателя комиссии**

Кручинина Е.Е.




Секретарь комиссии

Осадчук С.В.




Члены комиссии

Жмыхов А.П.



Зыкова Т.Н.




Кузин Ю.А.



Садковская С.В.



Ставский М.М.



Тырышкина Н.Н.





Протокол подписан 18 марта 2024 года в 11 часов 46 минут